

WYBORY DO RADY GMINY/MIEJSKIEJ w gminie powyżej 20 tys. mieszkańców *

Okręg wyborczy nr	*	3	Liczba mandatów	*	6	Załącznik nr do protokołu z wyborów do Rady Miejskiej w Świeciu
-------------------	---	---	-----------------	---	---	---

ZESTAWIENIE

wyników głosowania i podziału mandatów w okręgu wyborczym nr 3 utworzonym dla wyboru Rady Miejskiej w Świeciu

sporządzone dnia 13 listopada 2006 r. przez Miejską Komisję Wyborczą w Świeciu.

Komisja stwierdza, że otrzymała protokoły głosowania od 6 obwodowych komisji wyborczych właściwych do przeprowadzenia głosowania i ustaliła następujące wyniki głosowania w okręgu nr 3

1.	Liczba wyborców uprawnionych do głosowania (umieszczonych w spisie w chwili zakończenia głosowania) - RAZEM	*	*	7	5	0	6
1a.	w tym umieszczonych w części A spisu wyborców	*	*	7	5	0	6
1b.	w tym umieszczonych w części B spisu wyborców	*	*	*	*	*	0

Uwaga! Suma liczb z pkt. 1a. i 1b. musi być równa liczbie z pkt. 1.

2.	Liczba wyborców, którym wydano karty do głosowania (liczba podpisów w spisie wyborców) - RAZEM	*	*	2	8	8	7
2a.	w tym w części A spisu wyborców	*	*	2	8	8	7
2b.	w tym w części B spisu wyborców	*	*	*	*	*	0

Uwaga! Suma liczb z pkt. 2a. i 2b. musi być równa liczbie z pkt. 2.

3.	Liczba oddanych kart do głosowania (liczba kart wyjętych z urny)	*	*	2	8	8	6
4.	Liczba kart nieważnych	*	*	*	*	*	0
5.	Liczba kart ważnych	*	*	2	8	8	6

Uwaga! Suma liczb z pkt. 4. i 5. musi być równa liczbie z pkt. 3.

6.	Liczba głosów nieważnych	*	*	*	2	2	8
6a.	w tym z powodu postawienia znaku „X” obok nazwiska dwóch lub większej liczby kandydatów z różnych list	*	*	*	1	3	0
6b.	w tym z powodu niepostawienia znaku „X” obok nazwiska żadnego kandydata z którejkolwiek z list	*	*	*	*	9	7
6c.	w tym z powodu postawienia znaku „X” wyłącznie obok nazwiska skreślonego kandydata (art. 113 ust. 2)	*	*	*	*	*	0
6d.	w tym z powodu postawienia znaku „X” wyłącznie obok nazwiska kandydata z unieważnionej listy kandydatów (art. 113 ust. 3)	*	*	*	*	*	0

Uwaga! Suma liczb z pkt. 6a. – 6d. musi być równa liczbie z pkt. 6. **

7.	Liczba głosów ważnych	*	*	2	6	5	8
----	-----------------------	---	---	---	---	---	---

Uwaga! Suma liczb z pkt. 6. i 7. musi być równa liczbie z pkt. 5.

*) niepotrzebne skreślić

***) jeżeli nie wystąpiła inna przyczyna nieważności głosu niż wymieniona w pkt 6a-6d.

Symbol kontrolny systemu informatycznego: 3eb3-1bdd-dd6e-ebb4-c498-f04d-6ccf-4e23

Miejsce na parafowanie strony przez członków Komisji

8. Na poszczególnych kandydatów z list kandydatów oddano następującą liczbę głosów ważnych:

Lista nr 4 — KW PRAWO I SPRAWIEDLIWOŚĆ

Liczba głosów ważnych oddanych na listę:	*	*	*	4	9	0
--	---	---	---	---	---	---

Na poszczególnych kandydatów z tej listy oddano następujące liczby głosów ważnych:

1.	SIKORSKI Grzegorz Mariusz	*	*	*	*	9	8
2.	GÓRSKI Piotr	*	*	*	*	5	2
3.	KWIATKOWSKA Elżbieta Maria	*	*	*	*	2	4
4.	PORAJ Tomasz Piotr	*	*	*	*	6	9
5.	RONOWSKA Bożena Maria	*	*	*	*	4	1
6.	DZEDZEJ Jerzy	*	*	*	*	6	5
7.	SENDYK Lucyna Teresa	*	*	*	*	2	9
8.	MALISZEWSKI Paweł Piotr	*	*	*	*	1	2
9.	TARACH Bogdan Kazimierz	*	*	*	1	0	0
	RAZEM	*	*	*	4	9	0

Uwaga! Suma głosów oddanych na wszystkich kandydatów z danej listy (rubryka „Razem”) musi równać się liczbie głosów ważnych oddanych na tę listę.

Lista nr 5 — KW PLATFORMA OBYWATELSKA RP

Liczba głosów ważnych oddanych na listę:	*	*	*	5	5	8
--	---	---	---	---	---	---


Na poszczególnych kandydatów z tej listy oddano następujące liczby głosów ważnych:

1.	ROGALA Janusz Jan	*	*	*	3	4	6
2.	RZĄDKOWSKI Mirosław	*	*	*	*	3	5
3.	SZELIGOWSKI Stanisław	*	*	*	*	5	1
4.	RABAJCZYK Wiesław	*	*	*	*	2	6
5.	SARNECKI Marcin Wilhelm	*	*	*	*	2	5
6.	RIMELL Anna Jolanta	*	*	*	*	3	7
7.	WŁODARCZYK Marek Janusz	*	*	*	*	2	1
8.	BARAN Zbigniew Józef	*	*	*	*	1	7
	RAZEM	*	*	*	5	5	8

Uwaga! Suma głosów oddanych na wszystkich kandydatów z danej listy (rubryka „Razem”) musi równać się liczbie głosów ważnych oddanych na tę listę.

Symbol kontrolny systemu informatycznego: 3cb3-1bdd-dd6e-ebb4-c498-f04d-6ccf-4e23

Miejsce na parafowanie strony przez członków Komisji



Lista nr 6 — KKW SLD+SDPL+PD+UP LEWICA I DEMOKRACI

Liczba głosów ważnych oddanych na listę:	*	*	*	1	7	9
--	---	---	---	---	---	---

Na poszczególnych kandydatów z tej listy oddano następujące liczby głosów ważnych:

1.	PRILL Elżbieta Maria	*	*	*	*	3	6	
2.	CIEMNICKI Brunon	*	*	*	*	2	3	
3.	SZAFARCZYK Ewa Maria	*	*	*	*	1	7	
4.	CZAPKA Jerzy Wojciech	*	*	*	*	1	9	
5.	MAJ Szymon Dawid	*	*	*	*	1	0	
6.	BRĄCZKOWSKI Sławomir Jan	*	*	*	*	2	4	
7.	KEPA Jan Józef	*	*	*	*	2	6	
8.	RZĄDKOWSKI Jarosław Ignacy	*	*	*	*	1	0	
9.	ZIELIŃSKI Andrzej	*	*	*	*	1	1	
10.	SŁUGOCKI Adam	*	*	*	*	*	3	
RAZEM		*	*	*	*	1	7	9

Uwaga! Suma głosów oddanych na wszystkich kandydatów z danej listy (rubryka „Razem”) musi równać się liczbie głosów ważnych oddanych na tę listę.

Lista nr 13 — KWWOBYWATELSKIE POROZUMIENIE SAMORZĄDOWE

Liczba głosów ważnych oddanych na listę:	*	*	*	6	2	2
--	---	---	---	---	---	---


Na poszczególnych kandydatów z tej listy oddano następujące liczby głosów ważnych:

1.	RYDZIEL Zbigniew Marian	*	*	*	*	2	0	2
2.	PLEWA Zdzisław Stanisław	*	*	*	*	9	0	
3.	RYBCZYŃSKI Dariusz	*	*	*	*	3	4	
4.	LEŻAŃSKI Andrzej	*	*	*	*	3	7	
5.	JANASZEK Zygmunt Roman	*	*	*	*	7	9	
6.	DOMACHOWSKI Janusz	*	*	*	*	4	5	
7.	KOŁAKOWSKI Jerzy	*	*	*	*	3	8	
8.	PIOTROWSKA-HERMAN Joanna	*	*	*	*	3	3	
9.	ROGACZEWSKI Bogdan Mieczysław	*	*	*	*	1	9	
10.	ŻUREK Karol Piotr	*	*	*	*	2	8	
11.	LEŻAŃSKA Teresa Maria	*	*	*	*	1	7	
RAZEM		*	*	*	*	6	2	2

Uwaga! Suma głosów oddanych na wszystkich kandydatów z danej listy (rubryka „Razem”) musi równać się liczbie głosów ważnych oddanych na tę listę.

Symbol kontrolny systemu informatycznego: 3cb3-1bdd-dd6e-ebb4-c498-f04d-6ccf-4e23

Miejsce na parafowanie strony przez członków Komisji



Lista nr 15 — KOMITET WYBORCZY WYBORCÓW NASZE ŚWIECIE

Liczba głosów ważnych oddanych na liście:	*	*	*	7	0	4
---	---	---	---	---	---	---

Na poszczególnych kandydatów z tej listy oddano następujące liczby głosów ważnych:

1.	PODGÓRSKI Zbigniew Edward	*	*	*	2	8	2
2.	PAWŁOWSKI Józef	*	*	*	*	9	6
3.	CHOJNACKI Grzegorz Janusz	*	*	*	*	3	2
4.	SPIONEK Janusz Józef	*	*	*	*	1	3
5.	MOLLUS Henryk Jan	*	*	*	1	1	1
6.	BARTNIK Kazimiera	*	*	*	*	3	4
7.	KRISPIN Urszula Danuta	*	*	*	*	3	0
8.	RAK Danuta	*	*	*	*	1	6
9.	GÓRSKA Elżbieta Jolanta	*	*	*	*	3	8
10.	SULOWSKA Agnieszka Anna	*	*	*	*	5	2
RAZEM		*	*	*	7	0	4

Uwaga! Suma głosów oddanych na wszystkich kandydatów z danej listy (rubryka „Razem”) musi równać się liczbie głosów ważnych oddanych na tę listę.

Lista nr 16 — KWW WSPÓLNOTA DLA ŚWIECIA

Liczba głosów ważnych oddanych na liście:	*	*	*	1	0	5
---	---	---	---	---	---	---

Na poszczególnych kandydatów z tej listy oddano następujące liczby głosów ważnych:

1.	SIKORSKI Marek Kazimierz	*	*	*	*	4	1
2.	KRÓLEWICZ Kamila Kinga	*	*	*	*	2	2
3.	WARCZAK Stefan Gerard	*	*	*	*	1	1
4.	WRÓBLEWSKI Marcin	*	*	*	*	1	5
5.	POMIANOWSKI Ryszard	*	*	*	*	1	6
RAZEM		*	*	*	1	0	5

Uwaga! Suma głosów oddanych na wszystkich kandydatów z danej listy (rubryka „Razem”) musi równać się liczbie głosów ważnych oddanych na tę listę.

9. a) W okręgu wyborczym na grupy list kandydatów następujących komitetów wyborczych oddano następującą liczbę głosów ważnych:

Grupa list nr 5, nr 13

– lista nr 5	KW PLATFORMA OBYWATELSKA RP	558
– lista nr 13	KWWOBYWATELSKIE POROZUMIENIE SAMORZĄDOWE	622


Razem 1180

b) **W podziale mandatów w okręgu uczestniczą następujące grupy list**, które uzyskały co najmniej 10% głosów ważnych w wyborach i co najmniej jedna lista wchodząca w skład grupy ma prawo udziału w podziale mandatów, gdyż uzyskała co najmniej 5% głosów ważnych w wyborach:

Grupa list nr 5, nr 13

10. a) **Warunek uzyskania co najmniej 5% głosów ważnych i prawo do uczestniczenia w**
Symbol kontrolny systemu informatycznego: 3cb3-1bdd-dd6e-ebb4-c498-f04d-6ccf-4e23

Miejsce na parafowanie strony przez członków Komisji



podziale mandatów w okręgu uzyskały niezgrupowane listy następujących komitetów wyborczych:

1) lista nr 4	KW PRAWO I SPRAWIEDLIWOŚĆ	490
2) lista nr 6	KKW SLD+SDPL+PD+UP LEWICA I DEMOKRACI	179
3) lista nr 15	KOMITET WYBORCZY WYBORCÓW NASZE ŚWIECIE	704
4) lista nr 16	KWW WSPÓLNOTA DLA ŚWIECIA	105

Podział mandatów pomiędzy grupy list i listy kandydatów niezgrupowane

11. Wyliczenie ilorazów wyborczych dla poszczególnych grup list i list kandydatów uczestniczących w podziale mandatów jest następujące (z dokładnością do czterech miejsc po przecinku):

Lista nr 4

Liczba głosów oddanych na listę — X = 490

Wyliczone ilorazy wyborcze:

X:1 =	490.0000
X:2 =	245.0000
X:3 =	163.3333
X:4 =	122.5000
X:5 =	98.0000
X:6 =	81.6667

Grupa list nr 5, nr 13

Liczba głosów oddanych na grupę list nr 5, nr 13 — X = 1180

Wyliczone ilorazy wyborcze:

X:1 =	1180.0000
X:2 =	590.0000
X:3 =	393.3333
X:4 =	295.0000
X:5 =	236.0000
X:6 =	196.6667

Lista nr 6


Liczba głosów oddanych na listę — X = 179

Wyliczone ilorazy wyborcze:

X:1 =	179.0000
X:2 =	89.5000
X:3 =	59.6667
X:4 =	44.7500
X:5 =	35.8000
X:6 =	29.8333

Symbol kontrolny systemu informatycznego: 3cb3-1bdd-dd6e-ebb4-c498-f04d-6ccf-4e23

Miejsce na parafowanie strony przez członków Komisji



Lista nr 15

Liczba głosów oddanych na listę

— X = 704

Wyliczone ilorazy wyborcze:

X:1 =	704.0000
X:2 =	352.0000
X:3 =	234.6667
X:4 =	176.0000
X:5 =	140.8000
X:6 =	117.3333

Lista nr 16

Liczba głosów oddanych na listę

— X = 105

Wyliczone ilorazy wyborcze:

X:1 =	105.0000
X:2 =	52.5000
X:3 =	35.0000
X:4 =	26.2500
X:5 =	21.0000
X:6 =	17.5000

12. Szereg kolejno największych liczb (ilorazów wyborczych) jest następujący:

- 1) 1180.0000 odpowiada grupie list nr 5, nr 13
- 2) 704.0000 odpowiada liście nr 15
- 3) 590.0000 odpowiada grupie list nr 5, nr 13
- 4) 490.0000 odpowiada liście nr 4
- 5) 393.3333 odpowiada grupie list nr 5, nr 13
- 6) 352.0000 odpowiada liście nr 15

13. W związku z tym, iż ilorazy wyborcze równe ostatniej z liczb uszeregowanych (upoważniającej do przyznania mandatu) uzyskały grupa list nr, nr, nr/lista nr, grupa list nr, nr, nr/lista nr pierwszeństwo do otrzymania mandatu uzyskała grupa list nr, nr, nr/lista nr, na którą oddano najwięcej głosów.

14. W związku z tym, iż ilorazy wyborcze równe ostatniej z liczb uszeregowanych (upoważniającej do przyznania mandatu) uzyskały grupa list nr, nr, nr/lista nr, grupa list nr, nr, nr i oddano na nie równą liczbę głosów, pierwszeństwo do otrzymania mandatu uzyskała grupa list nr, nr, nr/lista nr, na którą w większej liczbie obwodów oddano większą liczbę głosów.

15. Ponieważ pierwszeństwa do otrzymania nie można ustalić w sposób opisany w pkt 13 i 14 pierwszeństwo do uzyskania mandatu przez grupę list nr, nr, nr/listę nr, grupę list nr, nr, nr/listę nr, Komisja ustaliła w trybie losowania i mandat przypadł grupie list nr, nr, nr/liście nr, Protokół losowania stanowi załącznik do zestawienia.

16. Podział mandatów w ramach grup list

1) Komisja stwierdza, że 3 mandaty przypadają grupie list nr 5, nr 13, którą tworzą
Symbol kontrolny systemu informatycznego: 3cb3-1bdd-dd6e-ebb4-c498-f04d-6ccf-4e23

Miejsce na parafowanie strony przez członków Komisji

lista nr 5, lista nr 13 .

- a) Warunek uzyskania co najmniej 5% głosów ważnych spełniły i w związku z tym **prawo uczestniczenia w podziale mandatów pomiędzy zgrupowane listy mają:**
lista nr 5, lista nr 13 .
- b) **Wyliczenie ilorazów wyborczych (art. 123 ust. 1 pkt 3 Ordynacji wyborczej) dla uczestniczących w podziale mandatów poszczególnych list kandydatów wchodzących w skład grupy list jest następujące (z dokładnością do czterech miejsc po przecinku):**
Grupa list nr 5, nr 13

Lista nr 5

Liczba głosów oddanych na listę nr 5 — X = 558

Wyliczone ilorazy wyborcze:

X:1 = 558.0000

X:3 = 186.0000

X:5 = 111.6000

Lista nr 13

Liczba głosów oddanych na listę nr 13 — X = 622

Wyliczone ilorazy wyborcze:

X:1 = 622.0000


X:3 = 207.3333

X:5 = 124.4000





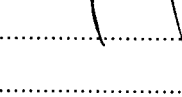


- c) Szereg kolejno największych liczb (ilorazów wyborczych) jest następujący:
- 1) 622.0000 odpowiada liście nr 13
 - 2) 558.0000 odpowiada liście nr 5
 - 3) 207.3333 odpowiada liście nr 13
- d) W związku z tym, iż ilorazy wyborcze równe ostatniej z uszeregowanych liczb uzyskały: lista nr, lista nr; pierwszeństwo do otrzymania mandatu uzyskała lista nr, na którą oddano największą liczbę głosów.
- e) W związku z tym, iż ilorazy wyborcze równe ostatniej z uszeregowanych liczb uzyskały: lista nr, lista nr, na które oddano tę samą liczbę głosów, pierwszeństwo do otrzymania mandatu uzyskała lista nr, na którą w większej liczbie obwodów oddano większą liczbę głosów.
- f) Ponieważ pierwszeństwa do otrzymania nie można ustalić w sposób opisany w ppkt d i e pierwszeństwo do uzyskania mandatu przez listę nr, listę nr, Komisja ustaliła w trybie losowania i mandat przypadł liście nr, Protokół losowania stanowi załącznik do zestawienia.

Symbol kontrolny systemu informatycznego: 3cb3-1bdd-dd6e-ebb4-c498-f04d-6ccf-4e23

Miejsce na parafowanie strony przez członków Komisji



Przy sporządzeniu zestawienia obecni byli:

- 1) *Rozpoczęła obradę przewod.* 
- 2) *Libeda Eugenia 2. ca. prz.* 
- 3) *Jenoczek Tadeusz - członek* 
- 4) *Kennedy Kacimierz - członek* 
- 5) *Karczewski Czesław - członek* 
- 6) *Trayder Henryk - członek* 
- 7) *Magdalena Jankowska - Bawa* 
- 8)
- 9)



Wypisali wybrania wypisano do publicznej wiadomości
w dniu 13. 11. 2008 r. o godz. 6. 15.